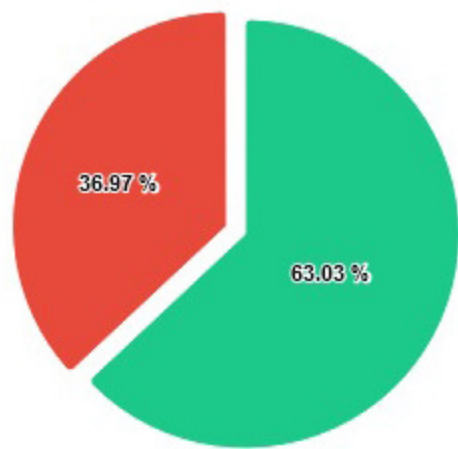


Pagu Fakultas Pendidikan Psikologi Tahun Anggaran 2023



● Realisasi ● Sisa Anggaran

REALISASI
Rp. 1.644.768.232 (63,03%)

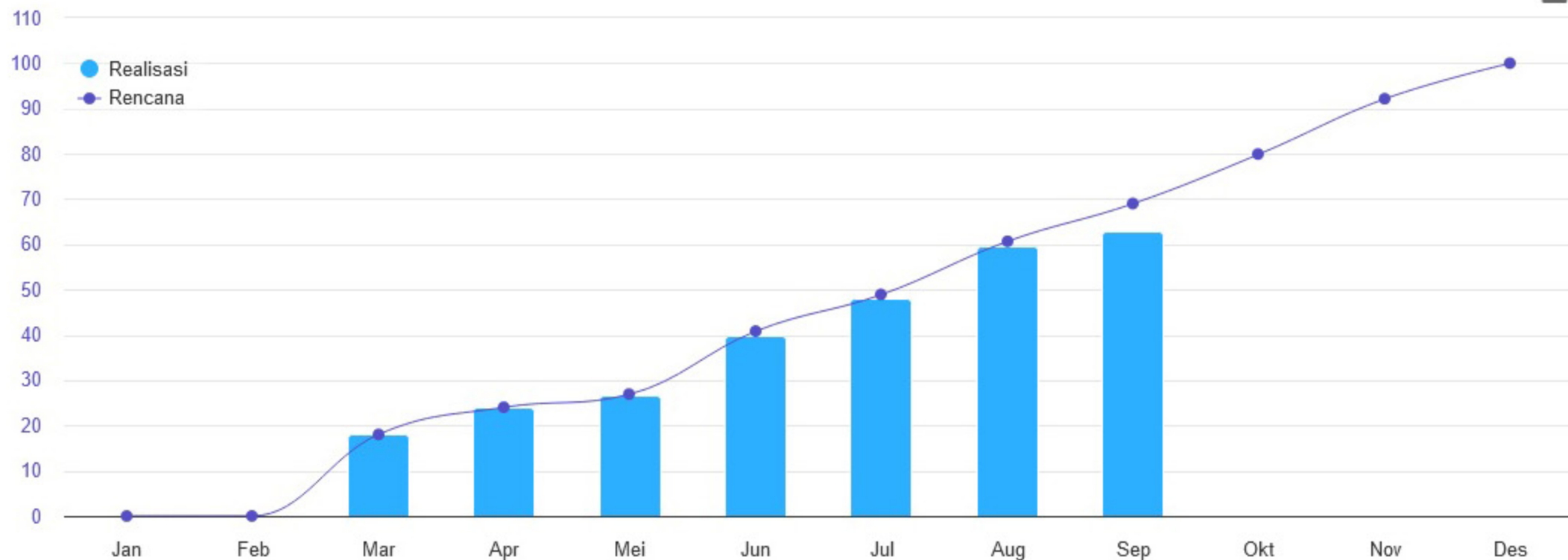
SISA ANGGARAN
Rp. 964.708.768 (36,97%)

TOTAL ANGGARAN
Rp. 2.609.477.000

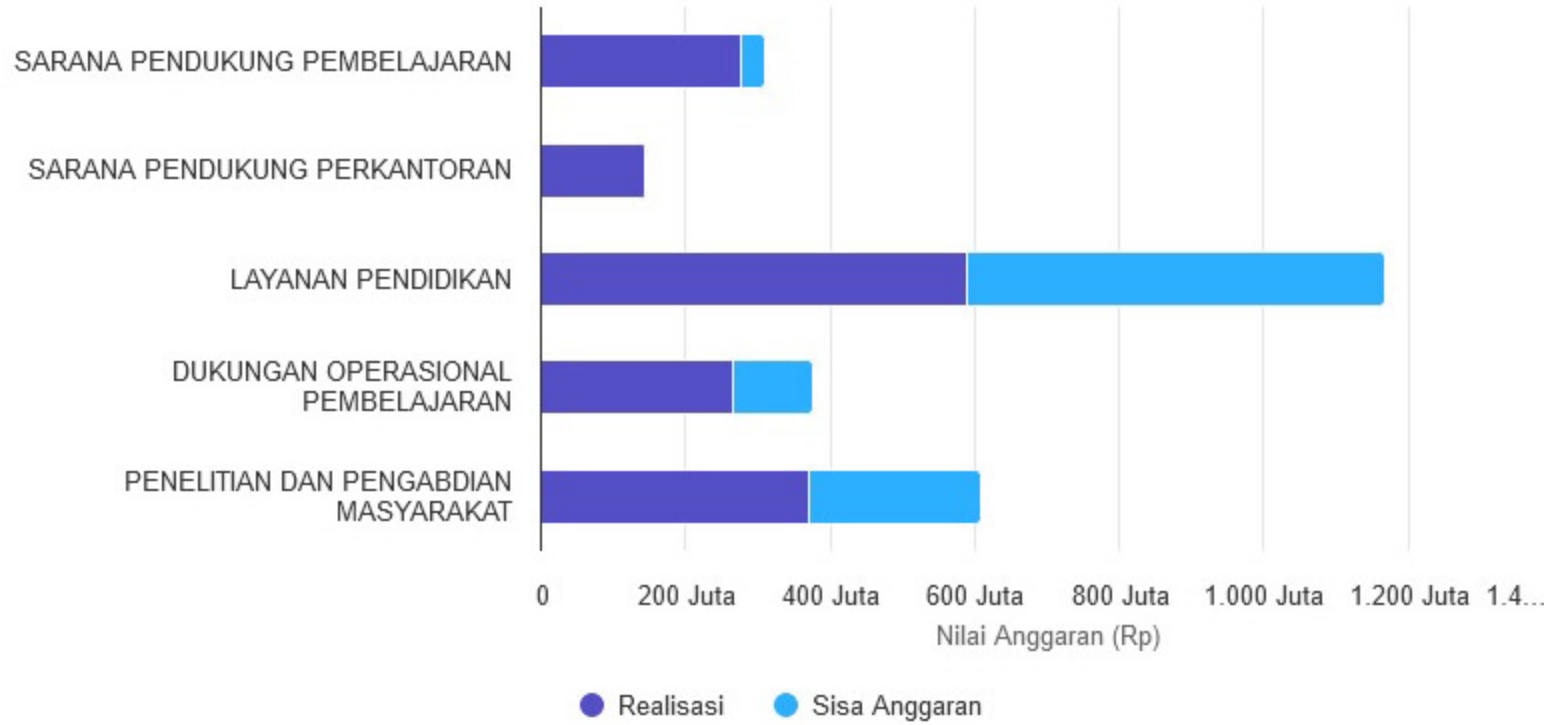
Grafik Rencana dan Realisasi Penyerapan Anggaran

[Tabel Rencana dan Realisasi Penyerapan Anggaran](#)

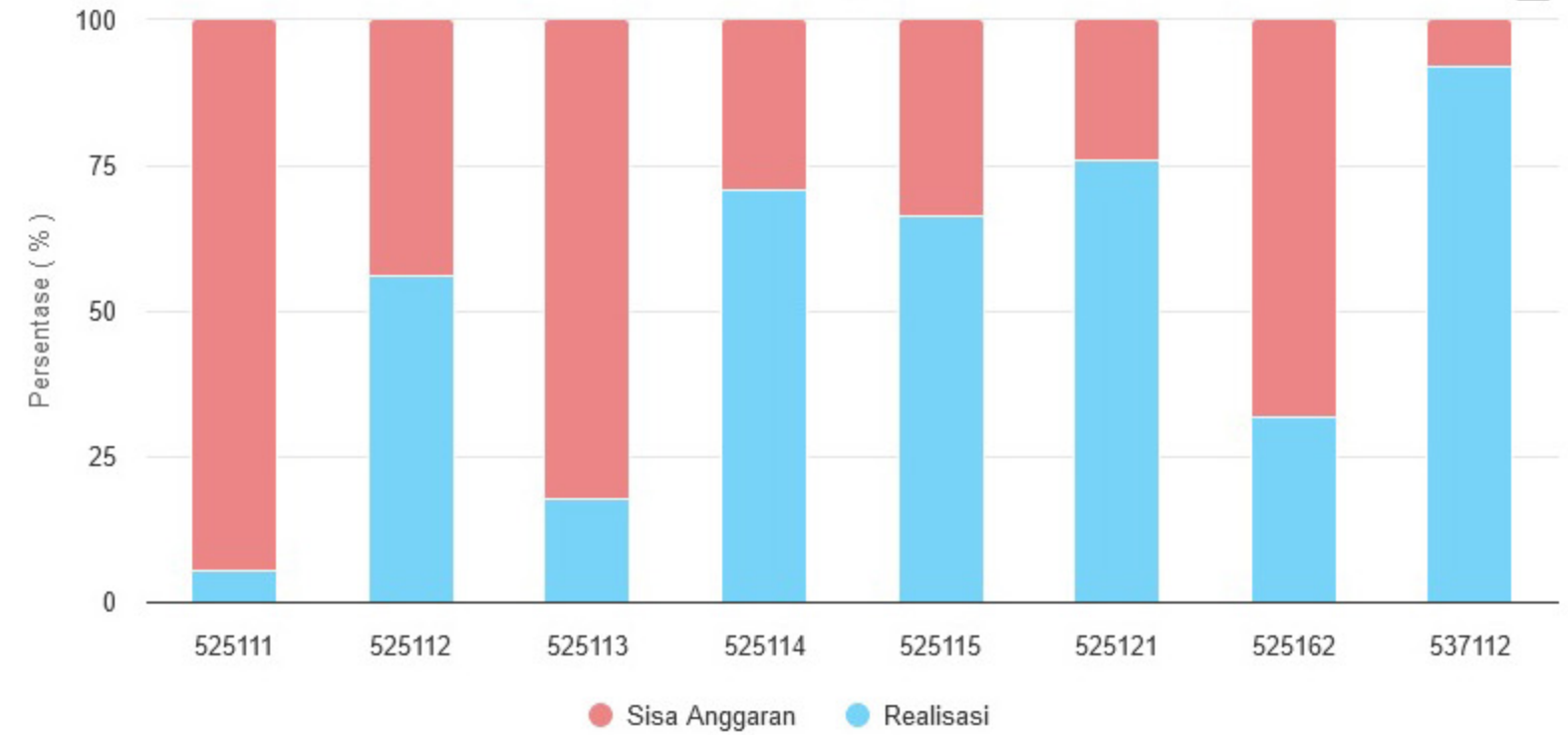
Rencana dan Realisasi Penyerapan Anggaran



Distribusi & Realisasi Anggaran Per Sub Output



Distribusi & Realisasi Anggaran Per Akun



Kode Sub Output	Uraian Sub Output	Jumlah Anggaran	Realisasi	Sisa Anggaran	Persentase
4471.CAA.001	SARANA PENDUKUNG PEMBELAJARAN	311.183.000	275.501.850	35.681.150	88,53 %
4471.CAA.002	SARANA PENDUKUNG PERKANTORAN	145.732.000	145.190.000	542.000	99,63 %
4471.DBA.001	LAYANAN PENDIDIKAN	1.168.633.000	587.954.514	580.678.486	50,31 %
4471.DBA.003	DUKUNGAN OPERASIONAL PEMBELAJARAN	375.840.000	265.296.346	110.543.654	70,59 %
4471.DBA.004	PENELITIAN DAN PENGABDIAN MASYARAKAT	608.089.000	370.825.522	237.263.478	60,98 %
Total		2.609.477.000	1.644.768.232	964.708.768	63,03 %

Kode Akun	Uraian Akun	Jumlah Anggaran	Realisasi	Sisa Anggaran	Persentase
525111	Belanja Gaji dan Tunjangan - BLU	39.680.000	2.177.000	37.503.000	5,49 %
525112	Belanja Barang - BLU	1.579.566.000	887.137.891	692.428.109	56,16 %
525113	Belanja Jasa - BLU	58.000.000	10.400.000	47.600.000	17,93 %
525114	Belanja Pemeliharaan - BLU	111.540.000	79.238.233	32.301.767	71,04 %
525115	Belanja Perjalanan - BLU	323.076.000	214.728.258	108.347.742	66,46 %
525121	Belanja Barang Persediaan Barang Konsumsi - BLU	39.600.000	30.045.000	9.555.000	75,87 %
525162	Belanja Peralatan dan Mesin - Ekstrakomptabel BLU	1.100.000	350.000	750.000	31,82 %
537112	Belanja Modal Peralatan dan Mesin - BLU	456.915.000	420.691.850	36.223.150	92,07 %
Total		2.609.477.000	1.644.768.232	964.708.768	63,03 %