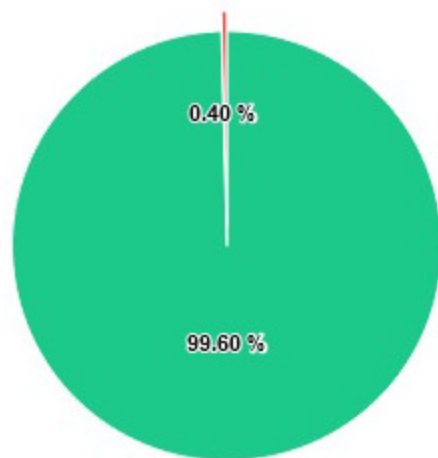


## Pagu Fakultas Pendidikan Psikologi Tahun Anggaran 2021



● Realisasi ● Sisa Anggaran

**REALISASI**

Rp. 1.586.325.859 (99,60%)

**SISA ANGGARAN**

Rp. 6.344.141 (0,40%)

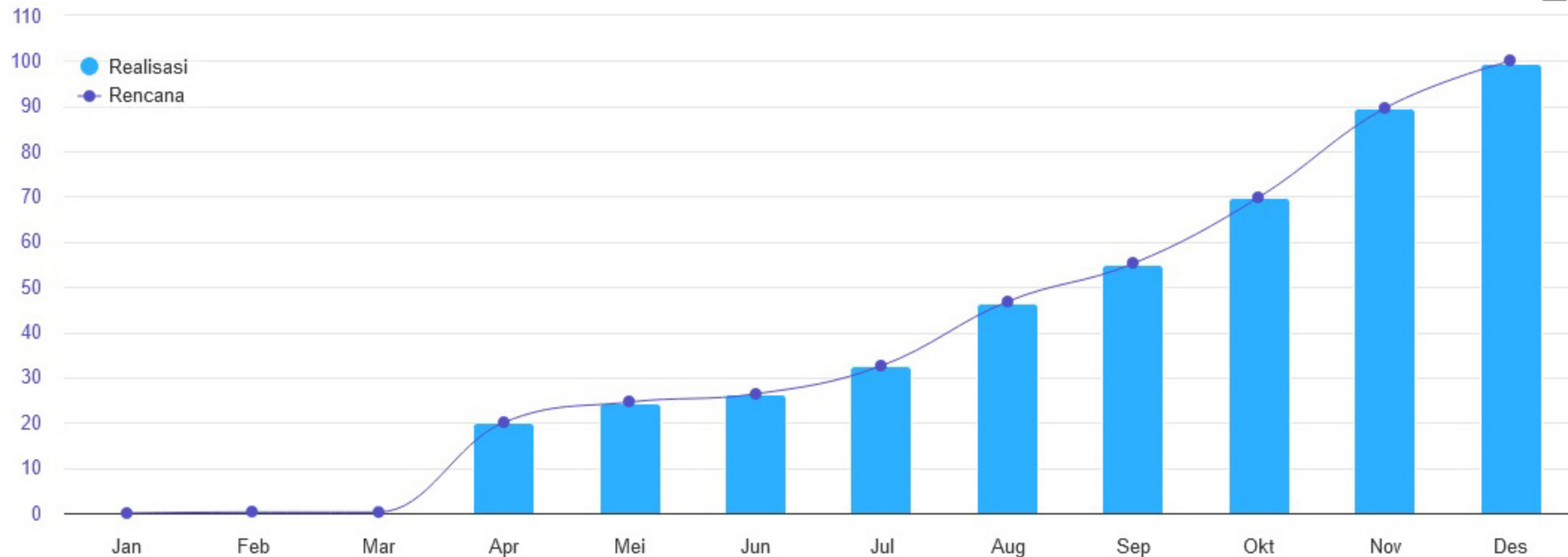
**TOTAL ANGGARAN**

Rp. 1.592.670.000

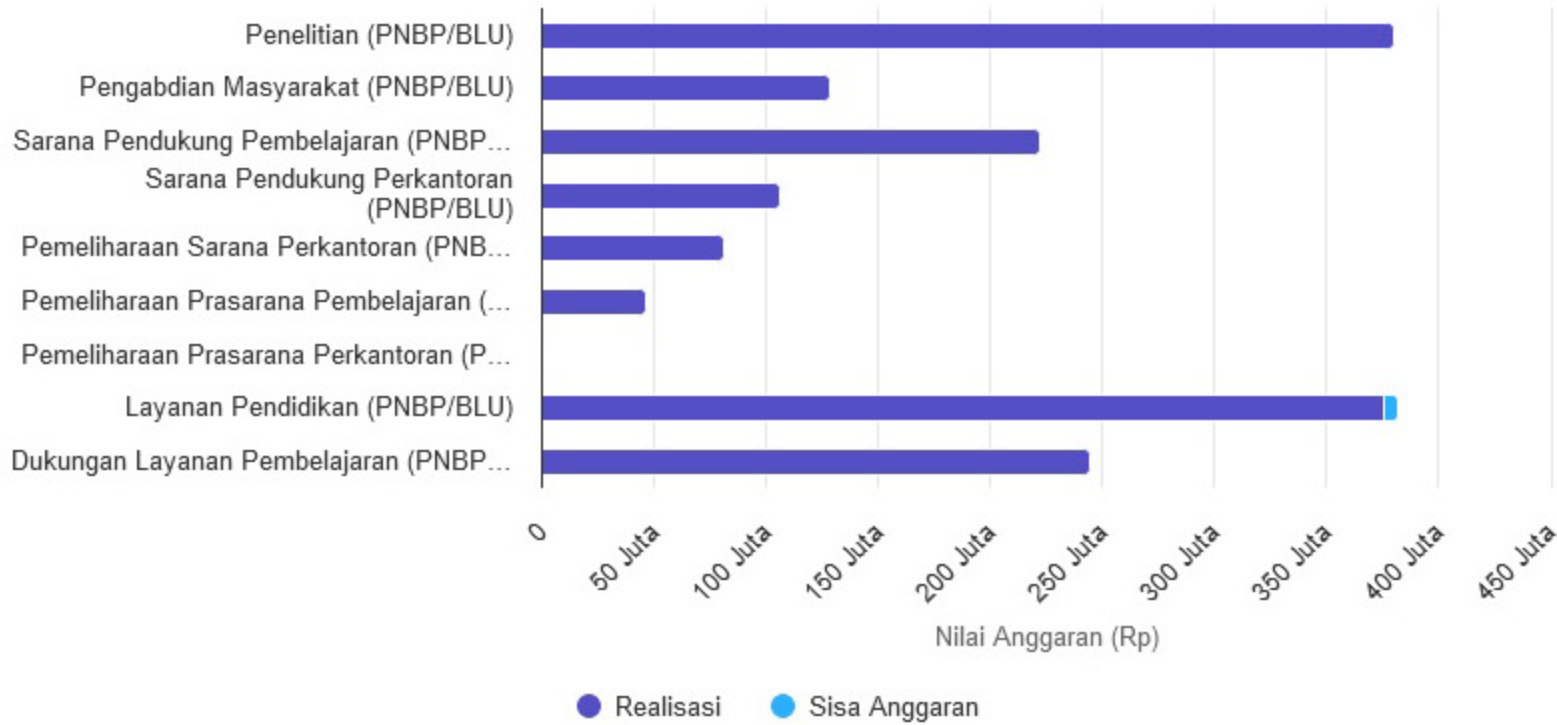
Grafik Rencana dan Realisasi Penyerapan Anggaran

[Tabel Rencana dan Realisasi Penyerapan Anggaran](#)

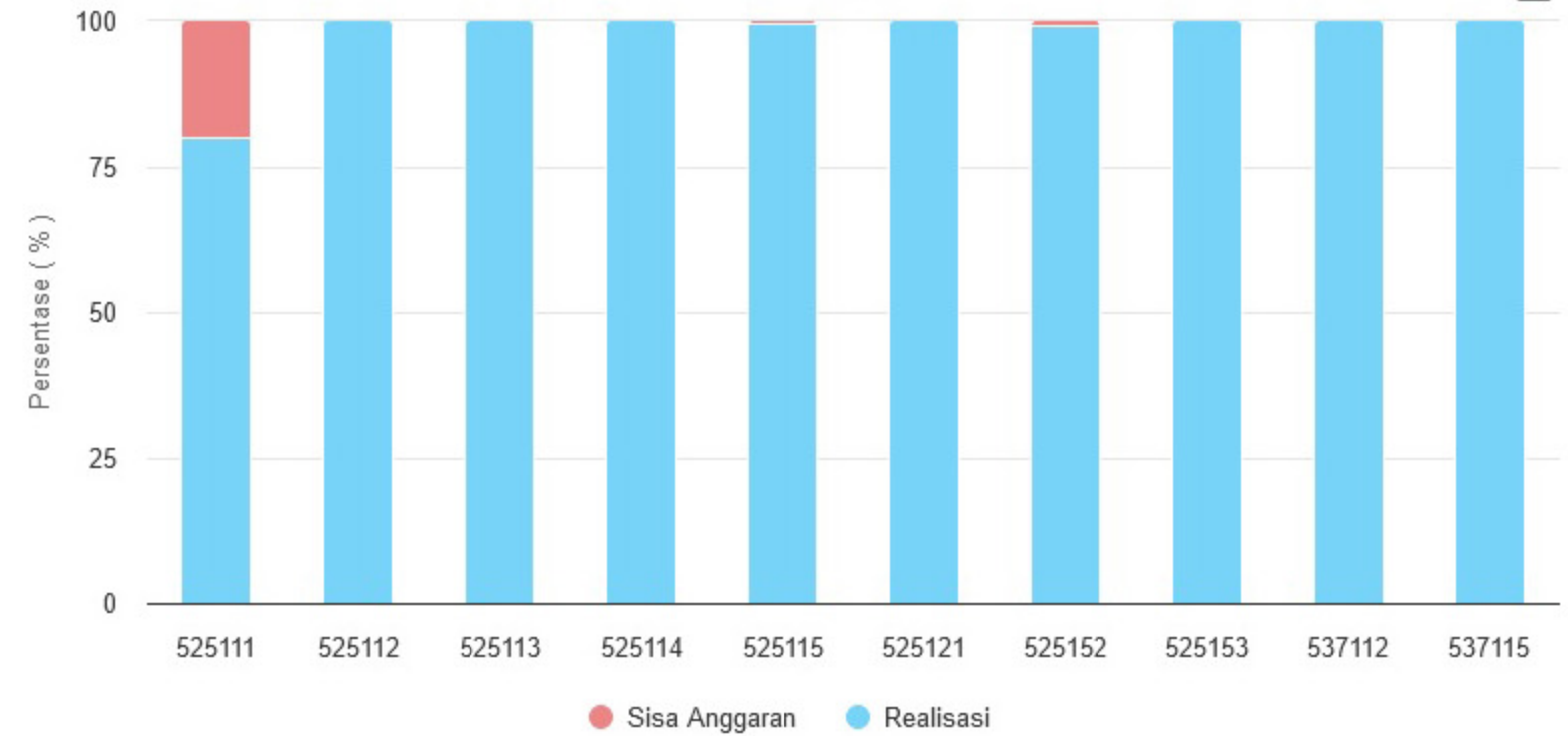
## Rencana dan Realisasi Penyerapan Anggaran



Distribusi & Realisasi Anggaran Per Sub Output



Distribusi & Realisasi Anggaran Per Akun



Kode Sub Output	Uraian Sub Output	Jumlah Anggaran	Realisasi	Sisa Anggaran	Persentase
4471.QEI.001	Penelitian (PNBP/BLU)	380.478.000	380.433.550	44.450	99,99 %
4471.QEI.002	Pengabdian Masyarakat (PNBP/BLU)	128.906.000	128.811.192	94.808	99,93 %
4471.RAA.001	Sarana Pendukung Pembelajaran (PNBP/BLU)	222.575.000	222.451.167	123.833	99,94 %
4471.RAA.002	Sarana Pendukung Perkantoran (PNBP/BLU)	106.156.000	106.141.000	15.000	99,99 %
4471.RCA.002	Pemeliharaan Sarana Perkantoran (PNBP/BLU)	81.400.000	81.280.244	119.756	99,85 %
4471.RDJ.001	Pemeliharaan Prasarana Pembelajaran (PNBP/BLU)	46.700.000	46.667.536	32.464	99,93 %
4471.RDJ.002	Pemeliharaan Prasarana Perkantoran (PNBP/BLU)	300.000	281.000	19.000	93,67 %
4471.SBA.001	Layanan Pendidikan (PNBP/BLU)	381.819.000	375.954.420	5.864.580	98,46 %
4471.TAA.001	Dukungan Layanan Pembelajaran (PNBP/BLU)	244.336.000	244.305.750	30.250	99,99 %
<b>Total</b>		<b>1.592.670.000</b>	<b>1.586.325.859</b>	<b>6.344.141</b>	<b>99,60 %</b>

Kode Akun	Uraian Akun	Jumlah Anggaran	Realisasi	Sisa Anggaran	Persentase
525111	Belanja Gaji dan Tunjangan - BLU	21.860.000	17.507.000	4.353.000	80,09 %
525112	Belanja Barang - BLU	723.574.000	722.444.525	1.129.475	99,84 %
525113	Belanja Jasa - BLU	43.600.000	43.600.000	0	100,00 %
525114	Belanja Pemeliharaan - BLU	113.400.000	113.312.155	87.845	99,92 %
525115	Belanja Perjalanan - BLU	174.125.000	173.781.600	343.400	99,80 %
525121	Belanja Barang Persediaan Barang Konsumsi - BLU	122.864.000	122.855.370	8.630	99,99 %
525152	Belanja Barang BLU - Penanganan Pandemi COVID-19	49.716.000	49.442.030	273.970	99,45 %
525153	Belanja Barang Persediaan BLU - Penanganan Pandemi COVID-19	6.800.000	6.791.750	8.250	99,88 %
537112	Belanja Modal Peralatan dan Mesin - BLU	328.731.000	328.592.167	138.833	99,96 %
537115	Belanja Modal Lainnya - BLU	8.000.000	7.999.262	738	99,99 %
<b>Total</b>		<b>1.592.670.000</b>	<b>1.586.325.859</b>	<b>6.344.141</b>	<b>99,60 %</b>